











INSTALACJA WOD - KAN

PROJEKT



Rzędna terenu: zgodnie z istniejącym poziomem

LEGENDA

- | | |
|---|--|
|  | WEJŚCIE NA TEREN |
|  | GRANICA OPRACOWANIA |
|  | OBSZAR ODZIALYWANIA |
|  | ZABUDOWA ISTNIEJĄCA |
|  | KOMUNIKACJA KOŁOWA I PIESZA |
|  | INSTALACJA KANALIZACJI SANITARNEJ ISTNIEJĄCA |
|  | INSTALACJA WODOCIĄGOWA ISTNIEJĄCA |
|  | INSTALACJA ELEKTRYCZNA |
|  | INSTALACJA KANALIZACJI SANITARNEJ PROJEKTOWANA |
|  | INSTALACJA WODOCIĄGOWA PROJEKTOWANA |
|  | PROJEKTOWANY ŹRÓDŁO WODY PIŃNEJ |

ZASILANIE PREFABRYKOWANEJ SAMOObsŁUGOWEJ TOALET

ZASILANIE WODY Z SIECI MIEJSKIEJ RURĄ PE HD 100 SDR 17 PN 10 - 50 x 3.0
WODA ZIMNA Z SIECI ZEWNĘTRZNEJ DOPROWADZONA DO STUDNI
WODOMIERZOWEJ I NASTĘPNIE DO KOMORY TECHNICZNEJ I PODŁĄCZONA DO
URZĄDZENIA SPŁUKIWANIA MUSZLI, URZĄDZENIA SPŁUKUJĄCEGO PODŁOGĘ,
POGRZEWACZA WODY ORAZ ZAWÓRU ZE ZŁĄCZĄ DO WIEŻA

ZUŻYCIE WODY

- JEDEN CYKL SPŁUKIWANIA TOALETY (CZAS 10 S) 3L
- JEDEN CYKL MYCIA RAK (CZAS 10 S) 1L

RAZEM 4

ZDROJ WODY PITNEJ Z POIDEŁKIEI

[illegible]

Uwaga dla wykonawców

Wymagania szczegółowe należy rozumieć poprzez

- określenie zakresu robót
- określenie wymagań technicznych i sposobu wykonania robót budowlanych
- określenie parametrów technicznych materiałów budowlanych i wyposażenia

Prace budowlane opisane w projekcie należy traktować, jako podstawę dla prawidłowego wykonania robót budowlanych. Wykonawca ma obowiązek do kalkulacji kosztów robót budowlanych przewidzieć wszystkie roboty, również niewyzełnżone w niniejszym opisie, a wynikające z zakresu prac, oraz powszechnej wiedzy i praktyki budowlanej. W przypadku pojawienia się istotnych odstępstw w zakresie wykonywania, należy złożyć stosowną informację do zamawiającego w formie pisemnej przed wykonaniem robót. Wykonawca musi zapewnić realizację robót, oraz wnioskować o zwiększenie płatności na podstawie robót niewyzełnżonych, a wynikających z powszechnej wiedzy i praktyki budowlanej, oraz ujętych niniejszym opracowaniem.

Materiały budowlane, których parametrów nie opisano należy rozumieć, że są materiałami budowlanymi w powszechnym stosowaniu, certyfikowanymi, dostępnymi w składach budowlanych. W przypadku wątpliwości, co do możliwości zastosowania materiałów innych niż wskazane należy skontaktować się z zamawiającym lub projektantem.

Informacja dla wykonawców dotycząca zakresu projektowanych robót

1. Wykonawcy mają obowiązek dokonać wyliczenia w oparciu: przedmiar robót projekt budowlany i wykonawczy, specyfikację wykonania i odbioru robót budowlanych, opis budowlany i wykonawczy projektu.

2. Wykonawcy mają obowiązek dokonać kalkulacji cen ofertowych pełnych i składowych wszystkich kosztów koniecznych dla pełnego wykonania zadań tym

Ilekoć w przedmiarze mowa jest o

" Wykonaniu wykopów " - należy przez to rozumieć, wykonanie wykopu, montaż instalacji, zakrycie wykopu uporządkowanie terenu

* Wykonaniu instalacji wewnętrznych * - należy przez to rozumieć, wykonanie bruzd lub przewodów ochronnych, wypełnienie bruzd lub zakrycie przewodów, wykonanie wszystkich niezbędnych przejść i tulei instalacyjnych

* Wykonanie robót murowych * - należy przez to rozumieć wykonanie wszystkich niezbędnych robót lub dostarczenia materiałów koniecznych dla ich wykonania wykonanie tych robót tj. wykonania niewyszczególnionych podmurówek pod ściany wewnętrzne, zamurowań lub przejść instalacyjnych w murach oraz innych wynikających z zakresu i specyfiki projektu.

* Malowanie drewnianych	drewna - dotyczy malowania	wszystkich powierzchni	elementów
Impregnacja drewnianych	drewna - dotyczy impregnacji	wszystkich powierzchni	elementów

Pozycje uproszczone - zakres robót określony jest w nazwie zadania - wykonawca do kalkulacji zobowiązany jest przyjąć wszystkie roboty wynikające z treści pozycji lub zadania pytanie zamawiającemu co do zakresu pracy. Nazwę pozycji należy rozumieć, jako dostarczenie materiałów lub urządzeń, transport i montaż wraz z przekazaniem zamawiającemu certyfikatów i gwarancji użytkowania, oraz elementów lub zestawu elementów gotowych do użytkowania.

Zagospodarowanie terenu - dotyczy wykonania wszystkich elementów i warstw konstrukcyjnych nawierzchni wskazanych na projekcie zagospodarowania działki w sposób zapewniający bezpiecznie i prawidłowe użytkowanie. Kalkulacje wykonano w oparciu o dane techniczne zawarte w projekcie budowlanym. Wykonawca przed przystąpieniem do wykonania robót we własnym zakresie dokonuje wizji lokalnej i zbiera wszystkie niezbędne informacje konieczne do prawidłowej wyceny.

Przed rozpoczęciem budowy wykonawca ma obowiązek wykonać pomiary geodezyjne polegające na wytyczeniu obiektów w terenie. W przypadku stwierdzenia istotnych różnic poziomów, wykonawca kontaktuje się z projektantem przed podjęciem jakichkolwiek robót budowlanych, w tym w szczególności wykopów lub innych prac ziemnych.

PROJEKT PRZYŁĄCZA WODNO - KANALIZACYJNEGO DLA TOALETY SAMOCZYSZCZĄCEJ
WG WARUNKÓW PRZYŁĄCZENIA DO SIECI NR ZWIK-3215

PROJEKT PRZYŁĄCZA WODNO - KANALIZACYJNEGO DLA ZDROJÓW PARKOWYCH
WG WARUNKÓW PRZYŁĄCZENIA DO SIECI NR ZWIK-2468